

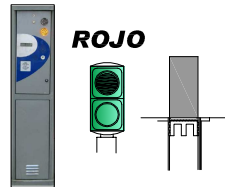
# CASCO HISTÓRICO DE LA CIUDAD DE CÓRDOBA

## SISTEMAS DE CONTROL DE ACCESO

### ACIRE

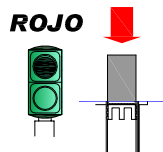
#### SISTEMA DE CONTROL DE ACCESO CON PILONA

1. Aproxime su vehículo al armario pase la tarjeta o llame al interfono



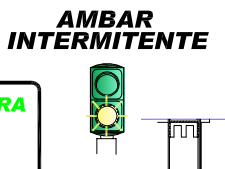
2. Se procede a la lectura de la matrícula Si está autorizado se bajará la pilona.

**EL SEMÁFORO PERMANECE EN ROJO HASTA QUE LA PILONA BAJE COMPLETA. ¡¡ESPERE!!**



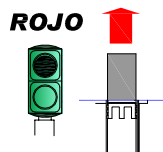
3. Con la pilona completamente bajada, el semáforo pasa a ámbar intermitente.

**SÓLO EN ESE MOMENTO EL PASO SE ENCUENTRA LIBRE Y SEGURO PARA PODER ACCEDER ¡¡ADELANTE!!**

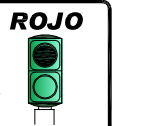


4. Una vez realizado el acceso del vehículo el semáforo pasará a rojo y después comenzará a subir.

**SI DELANTE SUYO ESTÁ ACCEDIENDO OTRO VEHÍCULO, DEBERÁ ESPERAR A QUE SUBA DEL TODO LA PILONA, PARA COMENZAR SU OPERACIÓN DE ACCESO. ¡¡ESPERE SU TURNO!!**



**NO RESPETAR EL SEMÁFORO EN ROJO PUEDE CAUSAR DAÑOS A SU VEHÍCULO.**




#### BOTÓN DE FONÍA

En caso de duda o problema pulse el botón y será atendido desde la sala de control.




#### CONTROL ACCESOS CASCO HISTÓRICO



Excepto vehículos autorizados

#### Preferencia Peatonal

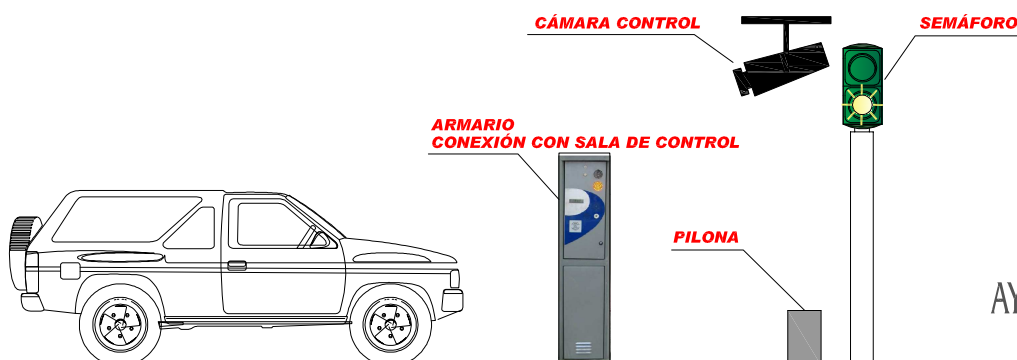


Permitida carga y descarga laborables y sábados de 7:00 a 11:00 y de 16:30 a 18:30 h.

#### Permitido vehículos



Vehículos infractores Serán sancionados



AYUNTAMIENTO DE CÓRDOBA  
DELEGACIÓN DE MOVILIDAD  
ACCESIBILIDAD Y TRANSPORTES